



**ROTOPRESSE / ROUND BALERS**  
**ROTO ENFARDADORAS DE CAMARA FIJA / PRESSES À BALLEES**

**RB 120**

ITA | ENG | ESP | FRA

# RB 120 / RB 120 ROTOR / RB 120 ROTOR CUT

- / Rotopresse
- / Round Balers
- / Roto Enfardadoras de Camara Fija
- / Presses à Balles



Rotopressa a camera fissa, 16 rulli in acciaio, adatta a tutte le condizioni di lavoro sia per l'insilato umido e per fieno secco. Ideale in condizioni di lavoro difficili anche con prodotto aggressivo. Il modello RB 120 ha l'infaldatore semplice, RB120 Rotor dispone di un rotore che aiuta la penetrazione del prodotto in camera e RB120 Rotor Cut monta un alimentatore con rotore e tredici coltelli per lo sminuzzamento del prodotto. I tre modelli montano un sistema pick-up di 180 cm con codee laterali. Disponibili con legatore a un filo automatico o legatore filo e rete.

*Fixed chamber RB 120 round baler, specifically designed for all working conditions, both for wet silage and dry hay. Ideal for hard product. RB 120 model is provided with simple feeding system, RB 120 Rotor model has a rotor feeding system that helps the penetration of the product in the chamber, RB 120 Rotor Cut model is provided with rotor feeding system and 13 blades for product cutting. The pick-up width is 1.8 mt with lateral augers on all models. Available with twine and net wrapping system.*

Enfardadora de cámara fija con sistema de 16 rodillos en acero, ideal para todas las condiciones de trabajo tanto para el ensilado húmedo y heno seco. Equipo para trabajar en condiciones difíciles con productos agresivos. El modelo RB 120 tiene el alimentador simple, RB120 ROTOR tiene un alimentador con rotore que ayuda la penetración del producto en la cámara y rompen además el producto para dar mas peso al fardo. El modelo RB120 Rotor Cut tiene el mismo sistema de alimentación con rotore y 13 cuchillas para cortar el producto. Los tres modelos montan un sistema de pick-up de 180 cm con dos sinfines laterales. Disponible con atador automático de hilo o atador automático con hilo y malla.

*Presse à balles rondes à chambre fixe, 16 rouleaux en acier, adapte à toutes les conditions de travail (produit humide ou sec). Idéelle pour conditions de travail difficiles avec produits agressif. Le model RB 120 à un rotor simple, le model RB 120 Rotor a un rotor qu'aide la pénétration du produit dans la chambre. Le model RB 120 Rotor Cut a un système d'alimentation à rotor et 13 couteaux pour le coupage du produit. Tous les 3 modèles ont un système de pick-up de 180 cm. avec vis sans fin laterales. Disponibles liage à ficelle automatique ou ficelle et filet.*



Infaldatore semplice. / Simple feeding system. / Alimentador. / Plieuse simple.



Infaldatore con rotore. / Rotor feeding system. / Alimentador simple con rotor. / Plieuse à rotor.



Camera di compressione a 16 rulli. / Baling chamber with 16 rollers. / Cámara de compresión con 16 rodillos. / Chambre de compression à 16 rouleaux.



Facile da registrare la densità della balle. / Easy way to set the bale density. / Fácil para registrar la densidad del fardo / Densité de balle aisément réglable.



Lubrificazione automatica delle catene. / Automatic lubricating system. / Lubricación automática de las cadenas. / Graissage des chaînes automatiques.



Lubrificazione a olio. / Oil lubricating system. / Lubricación en aceite. / Graissage à bain huile.










Allontanatore balle. / Bale kicker. / Rampa de descarga del fardo. / Dispositif espace-balles.



Legatura a rete. / Net wrapping system. / Fardo con malla. / Liage à filet.



Deposito liquido per alimento. / Liquid applicator. / Deposito per inoculante. / Dispositif liquide pour nourriture.

 Model	 Bale dimensions	 Pick-up width	 Overall Dimensions (length x width x height)	 Lubricating System	 Tyres	 Weight
RB 120 TWINE	120x120 cm. 3.93x3.93 ft.	180 cm. 5.90 ft.	373 x 247 x 205 cm. 12.3x8.10x6.8 ft.	STD	400/60-15.5 14 PR	2270 Kg. 5005 Lbs.
RB 120 ROTOR TWINE	120x120 cm. 3.93x3.93 ft.	180 cm. 5.90 ft.	380 x 247 x 205 cm. 12.5x8.10x6.9 ft.	STD	400/60-15.5 14 PR	2370 Kg. 5225 Lbs.
RB 120 ROTOR CUT TWINE-NET	120x120 cm. 3.93x3.93 ft.	180 cm. 5.90 ft.	380 x 247 x 205 cm. 12.5x8.10x6.9 ft.	STD	400/60-15.5 14 PR	2500 Kg. 5500 Lbs.
RB 120 TWINE-NET	120x120 cm. 3.93x3.93 ft.	180 cm. 5.90 ft.	380 x 247 x 205 cm. 12.5x8.10x6.9 ft.	STD	400/60-15.5 14 PR	2310 Kg. 5090 Lbs.
RB 120 ROTOR TWINE-NET	120x120 cm. 3.93x3.93 ft.	180 cm. 5.90 ft.	380 x 247 x 205 cm. 12.5x8.10x6.9 ft.	STD	400/60-15.5 14 PR	2410 Kg. 5313 Lbs.



Your ideas, Our products

AGRICULTURAL MACHINERY  
**enorossi**



Il tuo rivenditore Enorossi / Your Enorossi Dealer

Via Cortonese, 36 - 06019 Calzolaro di Umbertide (PG) - ITALY  
☎ +39 075 930 22 22 - 🖨 +39 075 930 23 28  
info@enorossi.it - www.enorossi.it